

Accéder à la formation
Sensibilisation VR
OpenINSA

Table des matières

1. Accéder à la formation sensibilisation VR OpenINSA	3
---	---

1. Accéder à la formation sensibilisation VR OpenINSA



Comment accéder à la formation sensibilisation VR OpenINSA

- 1 Se diriger vers la page d'accueil de la formation

Click sur ce lien pour accéder à la page de connexion à la formation : <https://open.insa-toulouse.fr/course/view.php?id=450> [<https://open.insa-toulouse.fr/course/view.php?id=450>]

↳ Vous arrivez sur la page d'accueil qui vous invite à vous connecter

Cours de sensibilisation à la réalité virtuelle

Options d'inscription

Cours de sensibilisation à la réalité virtuelle



Teacher: Farouk Benmeddour

Teacher: Julia Debout

Teacher: Virginie Hordey

Teacher: Hugues Le Noane

Teacher: Solène Meignen

Teacher: Christophe Romano

▼ Inscription sensibilisation VR

Les visiteurs anonymes ne peuvent pas accéder à ce cours. Veuillez vous connecter.

Continuer

- 2 Se connecter au moodle OpenINSA via le module inter-universitaire de connexion (Shibboleth)

Vous allez pouvoir vous connecter à Moodle avec votre identifiant et mot de passe INSA

accéder au module de connexion

click sur

Continuer

Le module de connexions s'affiche. Choisir de se connecter via le module inter-universitaire de connexion (Shibboleth) en cliquant sur ce bouton



Le module de connexion Shibboleth s'affiche.

Fédération Éducation - Recherche



Sélectionnez votre établissement

Pour accéder au service **OPEN INSA TOULOUSE** sélectionnez ou cherchez l'établissement auquel vous appartenez.

Veillez sélectionner l'établissement auquel vous appartenez.

Sélection

- ☐ Se souvenir de mon choix pour cette session.
☐ Se souvenir de mon choix définitivement et contourner cette étape à partir de maintenant.

Sélectionner dans le menu déroulant l'établissement INSA auquel vous êtes rattaché

Fédération Éducation - Recherche



Sélectionnez votre établissement

Pour accéder au service **OPEN INSA TOULOUSE** sélectionnez ou cherchez l'établissement auquel vous appartenez.

INSA INSA Toulouse

Sélection

- ☐ Se souvenir de mon choix pour cette session.
☐ Se souvenir de mon choix définitivement et contourner cette étape à partir de maintenant.

Confirmer votre choix

en cliquant sur "sélection"

● Mémorisation de votre choix

Vous pouvez pour les prochaines connexions éviter cette étape en cochant l'option "☒ Se souvenir de mon choix définitivement et contourner cette étape à partir de maintenant."

Fédération Éducation - Recherche

Sélectionnez votre établissement

Pour accéder au service **OPEN INSA TOULOUSE** sélectionnez ou cherchez l'établissement auquel vous appartenez.

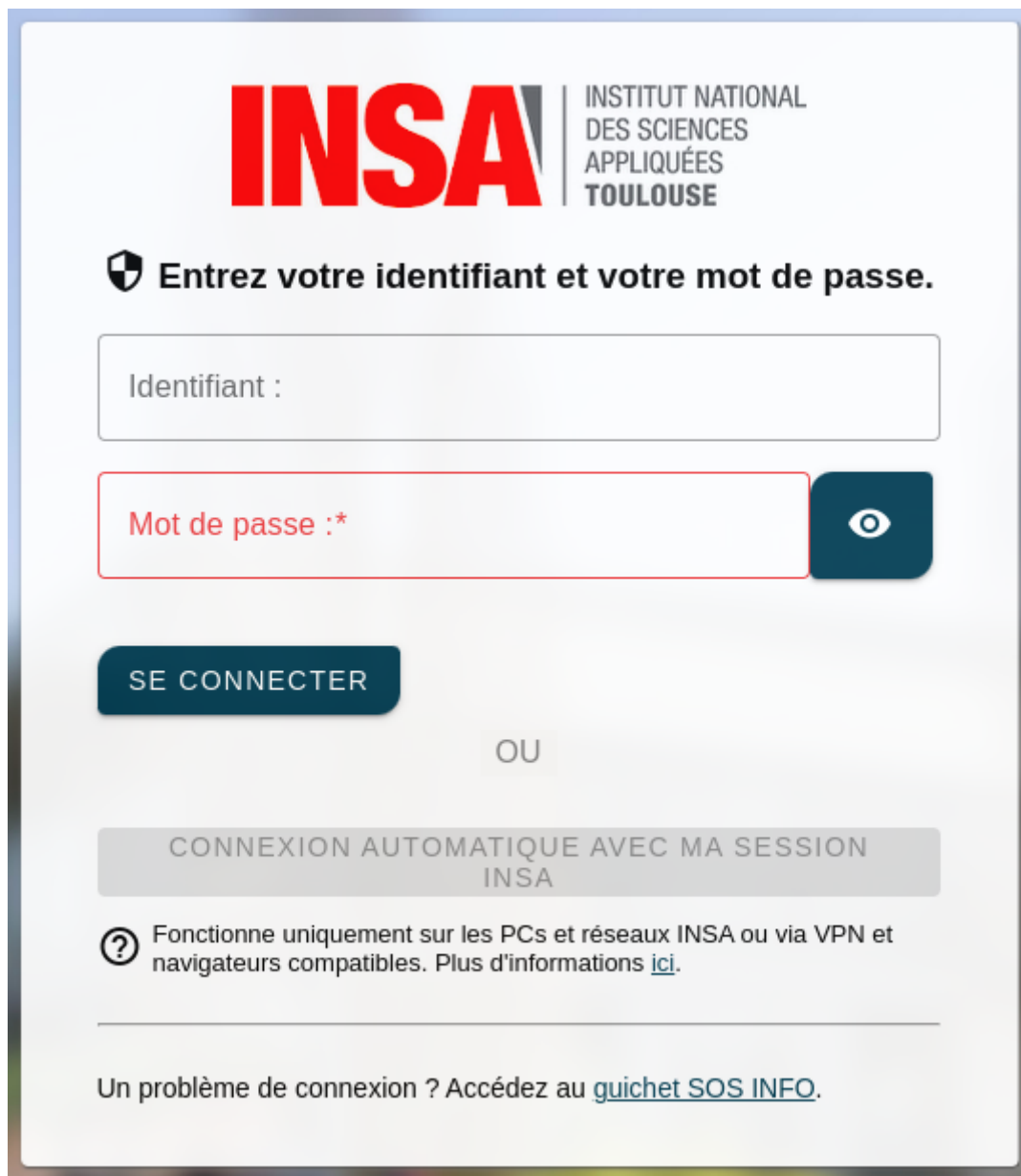
 INSA Toulouse x 

Sélection

☐ Se souvenir de mon choix pour cette session.


☒ Se souvenir de mon choix définitivement et contourner cette étape à partir de maintenant.

L'écran de saisie s'affiche



The screenshot shows the login interface for INSA Toulouse. At the top, the INSA logo is displayed in red, followed by the text 'INSTITUT NATIONAL DES SCIENCES APPLIQUÉES TOULOUSE'. Below this, a shield icon precedes the instruction 'Entrez votre identifiant et votre mot de passe.' There are two input fields: 'Identifiant :' and 'Mot de passe :*', the latter with a red border and a toggle eye icon. A dark blue 'SE CONNECTER' button is positioned below the password field. An 'OU' separator is centered below the button. A grey button labeled 'CONNEXION AUTOMATIQUE AVEC MA SESSION INSA' is located below the separator. A help section with a question mark icon explains that the automatic connection works only on PCs and INSA networks or via VPN, with a link to 'ici'. At the bottom, a link for 'Un problème de connexion ? Accédez au guichet SOS INFO.' is provided.


Saisir votre identifiant INSA et mot de passe et confirmer en cliquant sur "se connecter"



INSTITUT NATIONAL
DES SCIENCES
APPLIQUÉES
TOULOUSE

Entrez votre identifiant et votre mot de passe.


Identifiant :

Mot de passe : * 

SE CONNECTER

OU

CONNEXION AUTOMATIQUE AVEC MA SESSION INSA

 Fonctionne uniquement sur les PCs et réseaux INSA ou via VPN et navigateurs compatibles. Plus d'informations [ici](#).

Un problème de connexion ? Accédez au [guichet SOS INFO](#).

Vous êtes maintenant connecté au moodle openINSA

Open-Moodle Accueil Tableau de bord Mes cours

Q 🔔 🗨️ VH ▾

Cours de sensibilisation à la réalité virtuelle

Options d'inscription

Cours de sensibilisation à la réalité virtuelle 🔍



Teacher: Farouk Benmeddour
Teacher: Julia Debout
Teacher: Hugues Le Noane
Teacher: Solène Meignen
Teacher: Christophe Romano

▼ Inscription sensibilisation VR

Clef d'inscription

M'inscrire

?

3 S'auto-inscrire à la formation

Maintenant que vous êtes authentifié, vous pouvez vous inscrire à la formation. Pour ce faire, saisir dans le champ "clef d'inscription" la clef correspondant à votre établissement indiquée ci-dessous et cliquer sur "m'inscrire" pour confirmer

⚠ Les clefs d'inscription par établissement

CVL = **VR_cvl***

Hauts de France = **VR_hdf***

Lyon = **VR_lyon***

Rennes = **VR_rennes***

Rouen = **VR_rouen***

Strasbourg = **VR_strasbourg***

toulouse = **VR_toulouse***



L'intérêt d'avoir une clef d'inscription par établissement est de vous relier ensuite automatiquement à un groupe moodle, facilitant ainsi la gestion des visites des dispositifs VR.



Inscription finalisée

Vous êtes maintenant inscrit dans la formation et y avez accès. un mail automatique de confirmation vous sera envoyé

Open-Moodle
Accueil
Tableau de bord
Mes cours

Q
🔔
💬
VH

Cours de sensibilisation à la réalité virtuelle

Cours
Participants
Compétences
Plus

Vous êtes inscrit au cours.

Généralités

Formation hybride
Entre 4 à 6h de travail personnel

Une formation OpenINSA en partenariat avec la cellule pédagogique de l'Université Lyon 1 Icap dans le cadre des projets DemoES INSA 2025 et Include

Bonjour Virginie,

?