



Jeu Sérieux Réussite


Procédure de configuration LTI dans Moodle


01/2020 - JY Plantec, C2IP


Dans une section Moodle, ajouter une activité "Outil externe"


☐  Jeu - Sudoku


☐  Journal

☐  Leçon

☐  Liste des tâches

☒  Outil externe

☐  Paquetage SCORM

☐  Questionnaire

Les outils externes permettent aux utilisateurs de Moodle d'interagir avec des ressources d'apprentissage sur d'autres sites web. Par exemple, un outil externe donnera accès à un nouveau type d'activité et ou des moyens d'enseignements d'un éditeur.

Pour configurer une instance d'un outil externe, le fournisseur de l'outil doit supporter la norme LTI (Learning Tools

Dans les paramètres, renseigner

- Nom de l'activité : à votre convenance
- Description :

☐ Afficher la description sur la page de cours ! ?

☒ Afficher le nom de l'activité lors du lancement ! ?

☐ Afficher la description de l'activité lors du lancement ! ?

- URL de l'outil sécurisé : <https://reussite.univ-jfc.fr/connect.php>
- Conteneur de lancement : nouvelle fenêtre
- Clé client : moodle-xxx (xxx permettant d'identifier votre établissement)
- secret partagé : demander à Cathy Lelardeux

Sauver et tester le lien qui doit vous conduire à la page de jeu :

